

콘텐츠수출마케팅플랫폼

WelCon 행사참가신청 매뉴얼

<https://welcon.kocca.kr>



한국콘텐츠진흥원
KOREA CREATIVE CONTENT AGENCY

사용전 페이지 안내

1. 회원 구분

- **국내 콘텐츠기업** : 해당 행사(마켓)에 참가하여 콘텐츠를 판매하고자 하는 기업
 - ※ 국내 콘텐츠기업은 사업자번호 기반으로 서브아이디 계정 생성 및 관리
(기업의 데이터를 여러명이 관리 할 수 있음)
- **바이어** : 해당 행사에 참가하여 콘텐츠를 구매하고자 하는 기업

2. 행사기간

- **예정** : 행사기간이 정해지지 않은 행사 진행 예정상태
- **모집기간** : 국내 콘텐츠기업/바이어 모집 신청을 받는 기간
- **준비기간** : 국내 콘텐츠기업과 바이어가 행사의 비즈매칭을 주고 받는 기간
 - [관리자] 국내 콘텐츠기업/바이어 선정 승인
 - [국내 콘텐츠기업] 디렉토리북 등록, 비즈매칭 설정 등록
 - [바이어] 비즈매칭 설정 등록
- **개최기간** : 오프라인에서 실제로 행사가 진행되는 기간
- **사후관리** : [국내 콘텐츠기업] 실적등록(행사실적,만족도)
- **종료** : 행사 종료

목 차

1	로그인	4
2	회원가입	5
3	행사&마켓 신청	17
4	기업정보관리	23
5	기업현황정보	25
6	콘텐츠정보	26
7	신청관리	29

로그인

아이디

비밀번호

로그인

1

회원가입

아이디 찾기

비밀번호 찾기

비회원 로그인

- 로그인 화면

① 회원가입 : 회원가입 화면으로 이동

회원가입 - 회원타입선택

기업회원

콘텐츠수출마케팅플랫폼의 기업회원은 사업자등록증을 소지하신 경우에만 가입이 가능합니다.

1

기업회원 가입하기

개인회원

콘텐츠수출마케팅플랫폼의 회원으로 가입하시면 다양한 메뉴를 이용하실 수 있습니다.

2

개인회원 가입하기

- 회원타입선택 화면

- ① 기업회원 가입하기 : 사업자번호를 가지고 있는 회원
- ② 개인회원 가입하기 : 사업자번호를 가지고 있지 않은 회원

회원가입 - 약관동의

약관동의 >
개인인증 >
회원정보입력 및 사업자 인증 >
기업정보입력 >
가입완료

▶ 사이트 이용약관

제1장 총칙
제1조 목적
1. 이 약관은 "한국콘텐츠진흥원"(이하 "진흥원"이라 한다)에서 운영하는 웹서비스의 이용조건 및 절차에 관한 사항을 명시합니다.
2. 회원가입에 대한 내용을 충분히 숙지하신 후 가입하여 주시고, 이 약관은 본 진흥원에서 운영하는 모든 웹서비스를 이용하는 모든 회원에게 적용되며 이를 읽고 이해하는 것은 귀하의 책임입니다.
제2조 약관의 공지 및 효력
1. 이 약관의 내용은 웹서비스 화면에 게시하거나 기타의 방법으로 회원에게 공지함으로써 효력을 발생합니다.
2. 진흥원은 이 약관을 변경할 수 있으며, 변경된 약관은 제1항과 같은 방법으로 공지함으로써 효력을 발생합니다.
3. 회원가입이란 진흥원에서 제공하는 웹서비스에 가입하는 것으로 웹서비스의 조건과 규정에 합의함을 의미하며, 진흥원은 웹서비스의 조건과 조항을

1
☐ 동의합니다.
☐ 동의하지 않습니다.

▶ (필수) 개인정보 수집·이용동의

한국콘텐츠진흥원은 회원가입, 원활한 고객 상담, 각종 서비스의 제공을 위해 최초 회원가입 당시 아래와 같은 최소한의 필수정보와 선택정보를 수집합니다.
개인정보보호를 위한 이용자 동의사항
1. 수집·이용 목적 : 회원제 서비스 제공 및 고객 맞춤형 서비스 목적
2. 개인정보 수집 항목
[기업회원]
· 필수 : 회사명(국문), 회사명(영문), 사업자등록번호, 대표자, 대표 전화, 우편번호, 주소(국문), 주소(영문), 여성 기업 여부, 회사 소개(국문), 회사 소개(영문), 회사 로고, 장로, 이름, 이름(영문), 아이디, 비밀번호, 비밀번호 확인, 휴대폰, 이메일, 부서 및 직책, 사무실 전화, EMAIL 수신여부, SMS 수신여부
3. 개인정보 보유 및 이용기간 : 서비스 종료시 또는 회원탈퇴 후 즉시

2
☐ 동의합니다.
☐ 동의하지 않습니다.

▶ (선택) 개인정보 수집·이용동의

한국콘텐츠진흥원은 회원가입, 원활한 고객 상담, 각종 서비스의 제공을 위해 최초 회원가입 당시 아래와 같은 최소한의 필수정보와 선택정보를 수집합니다.
개인정보보호를 위한 이용자 동의사항
1. 수집·이용 목적 : 회원제 서비스 제공 및 고객 맞춤형 서비스 목적
2. 개인정보 수집 항목
[기업회원]
· 선택 : 팩스, 웹사이트, 주요 사업 현황(국문), 주요 사업 현황(영문), 대표 이미지(목록), 대표 이미지(상세), 기업 홍보영상, SNS
3. 개인정보 보유 및 이용기간 : 서비스 종료시 또는 회원탈퇴 후 즉시
4. 자동수집 정보 : 인터넷 서비스 이용과정에서 아래 개인정보 항목이 자동으로 생성되어 수집될 수 있습니다.

3
☐ 동의합니다.
☐ 동의하지 않습니다.

취소

4
확인

- 약관동의 화면 (공통)

- ① 사이트 이용약관 동의 체크 영역
- ② (필수) 개인정보 수집, 이용 동의 체크 영역
- ③ (선택) 개인정보 수집, 이용 동의 체크 영역
- ④ 확인 : 사이트 이용약관, (필수)개인정보 수집·이용동의 동의 후
회원정보 입력 화면으로 이동

회원가입 - 개인인증

약관동의 >

개인인증 >

회원정보입력 및 사업자 인증 >

기업정보입력 >

가입완료

휴대폰 인증

휴대폰 인증이란? 주민등록번호 확인을 대체하는 수단으로 본인 명의의 휴대 전화를 통해 본인을 확인하는 방법입니다.

1

휴대폰 인증하기

아이핀 인증

공공 I-PIN은 인터넷상 개인 식별(Internet Personal Identification Number)를 의미하며, 회원가입, 글쓰기, 민원 등 주민등록번호를 사용하지 않고도 본인임을 확인할 수 있는 개인정보보호 서비스입니다.

2

아이핀 인증하기

- 개인인증 화면 (공통)

- ① 휴대폰 인증하기 : 휴대폰 본인인증 진행
- ② 아이핀 인증하기 : 아이핀 본인인증 진행

1 PASS

이용 중이신 통신사를 선택하세요.

알뜰폰이란?
이동통신사(SKT, KT, LGU+)의 통신망을 임대하여 별도의 휴대폰 서비스(MVNO)를 제공하는 사업자를 말합니다.

☐ 개인정보이용동의
☐ 서비스이용약관동의
☐ 광고성 정보수신 동의(선택)

☐ 고유식별정보처리동의
☐ 통신사이용약관동의

시작하기

*안전한 본인확인을 위해 키보드 보안 프로그램을 설치해주세요. [설치](#)

이용약관 개인정보처리방침 VeriSign 256 bit SSL 암호화 적용

NICE 평가정보

2 PASS

QR인증 간편인증 **문자인증**

PASS

개인정보 입력없이
3초면 본인확인 완료!

이름

생년월일/성별 -

휴대폰번호

보안문자입력

취소
확인

이용약관 개인정보처리방침 VeriSign 256 bit SSL 암호화 적용

NICE 평가정보

3 PASS

QR인증 간편인증 **문자인증**

*3분내로 인증번호(6자리)를 입력해 주세요.

*입력하신 휴대폰번호가 일치하지 않을 경우 인증문자가 발송되지 않습니다.

*1분 이내에 인증문자가 수신되지 않을 경우 정확한 정보로 **이곳을 클릭하여 재시도** 해주시기 바랍니다.

*이곳을 클릭하여 **QR인증** 또는 **간편인증**을 경험해보세요.

*PASS 앱 가입자는 앱에서 확인 후 입력해주세요. 휴대폰정보를 올바르게 입력 하여도 인증번호가 오지 않으면 **여기를 클릭하세요**.

인증번호 2:54 [시간연장](#)

확인

이용약관 개인정보처리방침 VeriSign 256 bit SSL 암호화 적용

NICE 평가정보

- 개인인증(휴대폰 인증) 화면 (공통)

- ① 휴대폰 인증하기 : 휴대폰 본인인증 진행
- ② 인증방법 선택 후 정보 입력
- ③ 인증관련 결과 값 입력 후 인증 완료

1

주원번호대체수단

아이핀

나이스아이핀
NICE평가정보 C E

메인 화면

아이핀 ID

비밀번호

문자입력

확인

아이디, 비밀번호 입력이 필요없이
나이스 아이핀 앱으로 간편하게 인증

간편인증 하기

신규발급

ID/비밀번호찾기

아이핀관리

MyPIN 관리

이용약관

개인정보처리방침

홈페이지

고객센터

달기

2

주원번호대체수단

아이핀

나이스아이핀
NICE평가정보 C E

APP OTP 인증

메인화면 > APP OTP 인증

APP OTP를 입력해 주십시오.

APP OTP 번호를 수신받지 못하였을 경우 나이스아이핀 앱을 실행하여 [APP OTP 번호]란에 표시된 인증 번호를 입력해 주시기 바랍니다.

OTP 입력

입력제한시간 2분 57초

확인 취소

본인이 설정한 추가인증수단을 변경하고 싶으신 분은 아래 [추가 인증수단 변경] 버튼을 통해 정보 변경이 가능합니다.

추가 인증수단 변경

이용약관

개인정보처리방침

홈페이지

고객센터

달기

3

주원번호대체수단

아이핀

나이스아이핀
NICE평가정보 C E

메인 화면

메인화면 > [인증완료]

아이핀 인증 요청이 완료되었습니다.

본인 인증결과를 제출하시려면 [인증 완료] 버튼을 클릭해주세요.

아이핀 유효기간 만료일 : 2018년 09월 05일
(갱신기간 : 2018년 08월 07일 ~ 2018년 09월 05일)

인증 완료

NICEiPIN App

지금 무료로 제공합니다!

인증이력 조회 | MyPIN 관리
실시간 인증알림 | 2채널 보안인증

앱 다운로드

안드로이드

아이폰

이용약관

개인정보처리방침

홈페이지

고객센터

달기

- 개인인증(아이핀 인증) 화면 (공통)

※인증이 불가능한 경우 Help Desk(1566-9984) 문의

- ① 아이핀 회원 로그인
- ② 인증관련 결과 값 입력
- ③ 인증 완료

회원가입 - 회원정보입력 및 사업자인증

약관동의 >

개인인증 >

회원정보입력 및 사업자 인증 >

기업정보입력 >

가입완료

* 표시는 필수 정보입니다.

▶ 회원정보

아이디 *	<input type="text"/>
비밀번호 *	<input type="password"/> ※ 영문,숫자,특수문자 포함한 9-16자 이내로 입력해 주세요. 동일문자, 연속문자가 포함된 비밀번호는 사용할 수 없습니다.
비밀번호 확인 *	<input type="password"/>
이름 *	<input type="text"/>
이름(영문) *	<div>Last Name (성) <input type="text"/></div> <div>First Name (이름) <input type="text"/></div>
휴대폰 *	<input type="text"/>
이메일 *	<input type="text"/> ※ email@naver.com 형식으로 입력해 주세요.
회사명 *	<input type="text"/> ※ 사업자등록증에 기재된 명확한 회사명을 입력해 주세요.
사업자등록번호 *	<div>1 <input type="text"/> 사업자인증 ※ 회사명과 사업자등록번호를 입력후 사업자인증을 클릭해 주세요.</div> <div>※ 사업자등록번호는 숫자만 입력해 주세요.</div> <div>※ 사업자등록이 되어있지 않다면, 나이스 온라인 법인등록을 진행해 주세요. <input type="text"/> 나이스 법인등록 2</div>
부서 및 직책 *	<input type="text"/>
사무실 전화 *	+ <input type="text"/> <input type="text"/> [필수] '-' 포함하여 입력해 주세요.
EMAIL 수신여부 *	<input type="radio"/> 수신 동의 <input checked="" type="radio"/> 수신 미동의
SMS 수신여부 *	<input type="radio"/> 수신 동의 <input checked="" type="radio"/> 수신 미동의

취소

다음

3

- 회원정보입력 및 사업자인증 화면 (기업회원)

① 사업자인증 : 사업자등록번호 입력 후 인증

② 나이스 법인등록 : 사업자인증 실패 시 나이스 법인등록 페이지로 이동하여
등록 후 재 인증(최소 일주일 정도 소요)

③ 다음 : 다음단계로 이동

※ 해당 사업자등록번호로 등록된 회원정보가 있을 경우 '다음' 버튼 클릭 시 회원가입 완료 > 등록된
계정에서 승인처리(마이페이지 > 기본정보관리 > 서브아이디관리) 완료 후 로그인 및 이용 가능

회원가입 - 회원정보입력 및 사업자인증

약관동의 >

개인인증 >

회원정보입력 및 사업자 인증 >

기업정보입력 >

가입완료

* 표시는 필수 정보입니다.

▶ 회원정보

아이디 *	<input type="text"/>
비밀번호 *	<input type="password"/> ※ 영문,숫자,특수문자 포함한 9-16자 이내로 입력해 주세요. 동일문자, 연속문자가 포함된 비밀번호는 사용할 수 없습니다.
비밀번호 확인 *	<input type="password"/>
이름 *	<input type="text"/>
이름(영문) *	<div>Last Name (성) <input type="text"/></div> <div>First Name (이름) <input type="text"/></div>
휴대폰 *	<input type="text"/>
이메일 *	<input type="text"/> ※ email@naver.com 형식으로 입력해 주세요.
EMAIL 수신여부 *	<input type="radio"/> 수신 동의 <input checked="" type="radio"/> 수신 미동의
SMS 수신여부 *	<input type="radio"/> 수신 동의 <input checked="" type="radio"/> 수신 미동의

취소

다음

1

- 회원정보입력 및 사업자인증 화면 (개인회원)

① 다음 : 입력 후 다음단계로 이동

회원가입 - 기업정보

약관동의 >

개인인증 >

회원정보입력 및 사업자 인증 >

기업정보입력 >

가입완료

* 표시는 필수 정보입니다.

▶ 기업정보

회사명(국문) *

회사명(영문) *

사업자등록번호 *

대표자 *

여성 기업 여부 *

☐ 해당 ☐ 해당없음

우편번호 *

우편번호

주소(국문) *

주소(영문) *

대표 전화 *

[필수] '-' 포함하여 입력해 주세요.

팩스

웹사이트

회사 소개(국문) *

회사 소개(영문) *

주요 사업 현황(국문)

주요 사업 현황(영문)

회사 로고 *

※ 이미지 권장 사이즈 : 400 x 192

※ 10MB 이하의 파일만 등록 가능합니다.

이미지 업로드

대표 이미지(목록)

※ 이미지 권장 사이즈 : 235 x 176

※ 10MB 이하의 파일만 등록 가능합니다.

이미지 업로드

대표 이미지(상세)

※ 이미지 권장 사이즈 : 1000 x 285

※ 10MB 이하의 파일만 등록 가능합니다.

이미지 업로드

기업 홍보영상

홍보영상 유튜브 URL 등록방법 보기

※ 유튜브 주소를 입력해주세요.

▶ SNS

3

정보 추가

채널

URL

삭제

----- 선택 -----

삭제

4

▶ 장르

장르 *

☒ 방송
 ☐ 게임
 ☐ 캐릭터
 ☐ 만화
 ☐ 애니메이션
 ☐ 패션
 ☐ 음악
 ☐ 스타트업
 ☐ 신기술 융합콘텐츠
 ☐ 기타

5

▶ 방송 회사

회사 카테고리 *

☐ 판권보유 배급사
 ☐ 제작사
 ☐ 세일즈 에이전트
 ☐ 라이선싱 에이전트
 ☐ TV 방송사업자
 ☐ 온라인/모바일 플랫폼
 ☐ MCN
 ☐ OTT/IPTV
 ☐ 방송영상기술
 ☐ 포스트프로덕션
 ☐ 컨설팅
 ☐ 제작/콘텐츠 창작
 ☐ 기술서비스
 ☐ 시스템/소프트웨어
 ☐ 어플리케이션 개발
 ☐ 장비/제조
 ☐ 편집/후반작업
 ☐ 정부기관
 ☐ 협회/위원회
 ☐ 광고/홍보
 ☐ 미디어 에이전시/브랜드
 ☐ 홍보/설외 에이전시
 ☐ VC/투자
 ☐ 기타

희망 비즈니스

☐ 프로그램 판권 거래
 ☐ 공동제작/협업
 ☐ 투자유치
 ☐ 기타

취소

완료

6

- 기업정보 화면 (기업회원)

① 이미지 업로드 : 해당 이미지 파일 업로드

※ 회사 로고 및 대표 이미지 업로드 유의사항

- 파일명에 사용 가능한 특수문자 : - _ () []
- 업로드 가능한 확장자 : gif, jpg, jpeg, png
- 기재된 이미지사이즈(px), 용량에 맞춰 업로드

② 홍보영상 유튜브 URL 등록방법 보기 : 유튜브 URL 등록방법 안내 팝업

③ 추가 : SNS 채널 정보 추가 등록

④ 해당하는 장르 선택

⑤ 선택한 장르(④)에 해당하는 회사 카테고리, 희망 비즈니스 선택

⑥ 완료 : 회원가입 완료

회원가입 - 기업정보

약관동의 > 개인인증 > 회원정보입력 및 사업자 인증 > **기업정보입력** > 가입완료

* 표시는 필수 정보입니다.

▶ 기업정보

우편번호 *	<input type="text"/> <input type="button" value="우편번호"/>
주소(국문) *	<input type="text"/>
주소(영문) *	<input type="text"/>
대표 전화 *	<input type="text"/> [필수] '-' 포함하여 입력해 주세요.
팩스	<input type="text"/>
웹사이트	<input type="text"/>
개인 소개(국문) *	<input type="text"/>
개인 소개(영문) *	<input type="text"/>
주요 경력 현황(국문)	<input type="text"/>
주요 경력 현황(영문)	<input type="text"/>
대표 로고	<div>※ 이미지 권장 사이즈 : 400 x 192 ※ 10MB 이하의 파일만 등록 가능합니다.</div> <div>1 <input type="button" value="이미지 업로드"/></div>
대표 이미지(목록)	<div>※ 이미지 권장 사이즈 : 235 x 176 ※ 10MB 이하의 파일만 등록 가능합니다.</div> <div><input type="button" value="이미지 업로드"/></div>
대표 이미지(상세)	<div>※ 이미지 권장 사이즈 : 1000 x 285 ※ 10MB 이하의 파일만 등록 가능합니다.</div> <div><input type="button" value="이미지 업로드"/></div>
개인 홍보영상(유튜브 주소)	<input type="text"/> ※ 유튜브 주소를 입력해주세요.
	<div>2 <input type="button" value="홍보영상 유튜브 URL 등록방법 보기"/></div>

SNS

3

정보

추가

채널

URL

삭제

----- 선택 -----

4

장르

장르 *

☒ 방송
☐ 게임
☐ 캐릭터
☐ 만화
☐ 애니메이션
☐ 패션
☐ 음악
☐ 스타트업
☐ 신기술 융합콘텐츠
☐ 기타

5

방송 회사

회사 카테고리 *

☐ 판권보유 배급사
☐ 제작사
☐ 세일즈 에이전트
☐ 라이선싱 에이전트
☐ TV 방송사업자
☐ 온라인/모바일 플랫폼
☐ MCN
☐ OTT/IPTV
☐ 방송영상기술
☐ 포스트프로덕션
☐ 컨설팅
☐ 제작/콘텐츠 창작
☐ 기술서비스
☐ 시스템/소프트웨어
☐ 어플리케이션 개발
☐ 장비/제조
☐ 편집/후반작업
☐ 정부기관
☐ 협회/위원회
☐ 광고/홍보
☐ 미디어 에이전시/브랜드
☐ 홍보/설외 에이전시
☐ VC/투자
☐ 기타

희망 비즈니스

☐ 프로그램 판권 거래
☐ 공동제작/협업
☐ 투자유치
☐ 기타

취소

완료

6

- 기업정보 화면 (개인회원)

① 이미지 업로드 : 해당 이미지 파일 업로드

※ 대표 로고 및 대표 이미지 업로드 유의사항

- 파일명에 사용 가능한 특수문자 : - _ () []
- 업로드 가능한 확장자 : gif, jpg, jpeg, png
- 기재된 이미지사이즈(px), 용량에 맞춰 업로드

② 홍보영상 유튜브 URL 등록방법 보기 : 유튜브 URL 등록방법 안내 팝업

③ 추가 : SNS 채널 정보 추가 등록

④ 해당하는 장르 선택

⑤ 선택한 장르(④)에 해당하는 회사 카테고리, 희망 비즈니스 선택

⑥ 완료 : 회원가입 완료

약관동의 >

개인인증 >

회원정보입력 및 사업자 인증 >

기업정보입력 >

가입완료

회원가입이 완료 되었습니다.

로그인 후

"마이페이지 > 기본정보관리 > 콘텐츠정보" 에서
콘텐츠 등록을 진행해주세요. 감사합니다.

1

로그인

- 가입완료 화면 (공통)

① 로그인 : 로그인 화면으로 이동

검색글 입력



장르 전체

게임	방송
애니메이션	캐릭터
만화	패션
음악	스타트업
신기술 융합콘텐츠	기타 장르

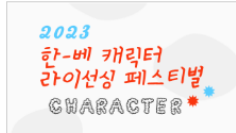
국가 전체

미국	영국
프랑스	독일
이탈리아	스페인
러시아	우크라이나
중국	일본
대만	인도
인도네시아	태국
베트남	UAE
사우디	브라질
그 외 국가	

전체행사



2023년 연간 행사 일정을 확인하실 수 있습니다.



2023 한-베 캐릭터 라이선싱 페스티벌

모집 기간 : 2023-05-16 ~ 2023-06-16 18:00

개최 기간 : 2023-09-14 ~ 2023-09-16

모집중



1



2023 K-콘텐츠 엑스포 in 멕시코&미국

모집 기간 : 2023-06-13 ~ 2023-06-27 11:00

개최 기간 : 2023-09-11 ~ 2023-09-20



2023 브랜드 라이선싱 유럽

모집 기간 : 2023-06-26 ~ 2023-07-07 11:00

개최 기간 : 2023-10-04 ~ 2023-10-06



2023 차이나 라이선싱 엑스포

모집 기간 : 2023-06-26 ~ 2023-07-07 11:00

개최 기간 : 2023-10-17 ~ 2023-10-19



(방송) 2023 MIPCOM

모집 기간 : 2023-06-05 ~ 2023-06-19 17:00

개최 기간 : 2023-10-16 ~ 2023-10-19



(애니) 2023 MIPJunior·MIPCOM

모집 기간 : 2023-05-25 ~ 2023-06-08 17:00

개최 기간 : 2023-10-14 ~ 2023-10-19



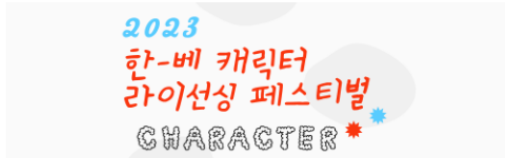
- 행사정보 조회 화면

① 모집중인 행사 선택

2023 한-베 캐릭터 라이선싱 페스티벌

| 베트남

캐릭터 / 만화 / 애니메이션 / 기타



해당장르: 캐릭터 / 만화 /
애니메이션 / 기타
해당국가: 베트남

참가신청

1

해당장르 KOCCA 주관행사

2023 K-콘텐츠 엑스포 in 벨기에
2023 코리아콘텐츠위크(상해)
2023 K-콘텐츠 엑스포 in 멕시코
& 미국

• 모집기간 | 2023-05-16 ~ 2023-06-16 18:00

• 개최기간 | 2023-09-14 ~ 2023-09-16

• 행사Url | [링크없음](#)• 광고Url | [링크없음](#)

▶ 행사설명

1. 행사개요

- 행사명 : 2023 한-베 캐릭터 라이선싱 페스티벌
- 행사지역 : 베트남 빈중 (장소: WTC EXPO)
- 행사기간 : 09.14(목) ~ 09.16(토), 3일 (예정)
- 개최방식 : 오프라인
- 참가사 활동 (*추후 변동가능)
 - 한-베 비즈니스 상담회 (사전 비즈매칭 및 현장 상담회)
 - 한-베 캐릭터 산업 발전 포럼 (세미나)
 - 한-베 캐릭터 기업 피칭 (IR)
 - 바이어, 셀러 등 네트워크 교류회
 - 한국 콘텐츠 참가기업 간담회 등

2. 모집개요

- 모집기간 : 2023.05.16.(화) ~ 06.16(금), 베트남 현지시간 16시까지
* 접수결과에 따라 추가 모집 진행
- 모집장르 : 캐릭터, 애니메이션, 웹툰 또는 연관 장르
- 모집대상 : 국내 콘텐츠기업 30개사 내외
- 참가자격
 - 베트남 진출 실적을 보유하고 있거나, 베트남 진출계획을 갖고 있는 기업
 - 콘텐츠 IP/판권 등을 소유하거나 절대적 협상권을 가져 직접 수출 상담이 가능한 기업
 - 기술료 미납, 참여제한 조치 등으로 콘진원 사업 참여에 제재조치를 받지 않은 기업 등
- 접수방법 : 콘텐츠수출마케팅플랫폼(WelCon)을 통한 온라인 신청

- 행사정보 상세 화면

① 참가신청 버튼 클릭 시 신청관리 등록 화면으로 이동

신청관리 등록

애니메이션



미국/마켓

준비중

2024 키즈스크린 서밋(Kidscreen Summit)

•모집 기간 | 2023-10-10 ~ 2023-10-31 17:00

•준비 기간 | 2023-10-31 ~ 2024-02-02

•개최 기간 | 2024-02-04 ~ 2024-02-07

•사후관리기간 | 2024-02-08 ~ 2024-04-30

* 표시는 필수 정보입니다.

최종제출 이전 기본 정보 변경이 필요한 경우 마이페이지 > 기본정보관리 > 기업정보 메뉴에서
기본 정보 수정 후, [기업정보 불러오기] 버튼을 통해 반영하여 제출해주세요.

▶ 기본 정보

기업정보 불러오기

2

회사명(국문)	
회사명(영문)	
사업자등록번호	
대표자	
여성 기업 여부	
주소(국문)	
주소(영문)	
대표 전화	
팩스	
웹사이트	
회사 소개(국문)	
회사 소개(영문)	
주요 사업 현황(국문)	
주요 사업 현황(영문)	

1

- 신청관리 등록화면

① 기업정보(마이페이지 > 기업정보관리 > 기업정보) 자동 노출

② 클릭 시 현재 저장된 기업정보로 노출

(최종제출 이전 기본 정보가 수정이 되었을 경우 해당 버튼을 사용하여 기본 정보 반영 필요)

회사 로고

대표 이미지(목록)

대표 이미지(상세)

기업 홍보영상

▶ 기업 추가 정보

기업현황정보 불러오기

3

기업현황정보 불러오기 시, 현재 화면에서 보여지는 기업 추가 정보가 삭제되고, 기본정보관리> 기업현황정보에 등록된 정보로 전체 교체됩니다.

4

지원 사업 수혜 현황	연도	콘텐츠명	지원 기관	사업명	지원금	삭제
추가	2017				5,000,000	삭제
국내 매출 현황	연도	콘텐츠명		매출액	단위	삭제
추가	2017			1,000,000	(USD)	삭제
국내외 수상 현황	연도	콘텐츠명	수상기관	수상내역		삭제
추가	2018					삭제
해외 매출 현황	연도	콘텐츠명		매출액(USD)		삭제
추가	2019			300,000		삭제

▶ 신청자 정보

이름(국문) *

이름(영문) *

휴대폰 *

이메일 *

부서 및 직책 *

사무실 전화 *

▶ 담당자 정보

☐ 신청자와 동일

5

6

이름(국문) *	<input type="text"/>
이름(영문) *	<input type="text"/>
휴대폰 *	<input type="text"/>
이메일 *	<input type="text"/>
부서 및 직책 *	<input type="text"/>
사무실 전화 *	<input type="text"/>

- 신청관리 등록화면

- ③ 기업추가 정보 추가 및 삭제
- ④ 클릭 시 현재 등록된 기업현황정보로 전체 변경
- ⑤ 담당자와 신청자 정보가 동일할 경우 체크 시 자동 입력
- ⑥ 담당자(행사 담당자) 정보 입력

7

▶ 장르

장르 *

☒ 만화 ☐ 음악 ☐ 스타트업 ☐ 신기술 융합콘텐츠 ☐ 기타

▶ 만화 회사

회사 카테고리

☐ 만화 전문 출판사 ☐ 일반 출판사(만화부문) ☐ 인터넷/모바일 만화 콘텐츠 제작 및 제공(CP)
☐ 인터넷 만화 콘텐츠 서비스 플랫폼 ☐ 모바일 만화 콘텐츠 서비스 플랫폼 ☐ 기타

희망 비즈니스

☐ 원작 비즈니스(2차 콘텐츠) ☐ 해외유통(온라인) ☐ 해외유통(오프라인/출판) ☐ 공동제작/협업
☐ 투자유치 ☐ 기타

▶ 참가 콘텐츠(작가/앨범/아티스트/디자이너/브랜드/작품 등)

추가

8

참가 콘텐츠는 최대 5개까지 등록이 가능합니다.

제출하신 신청서 선정이후 디렉토리북 작성시 신청서에서 제출한 콘텐츠로 디렉토리북 불러오기 반영됩니다.

콘텐츠 상세수정은 마이페이지 > 기본정보관리 > 콘텐츠정보 메뉴에서 수정 이후 선택 가능합니다.

장르 *

콘텐츠명

제작 연도

선택

9

선택 버튼을 통해 콘텐츠 등록이 가능합니다.

선택

삭제

10

콘텐츠정보

※ 마이페이지에 등록된 콘텐츠정보를 선택해서 제출하실 수 있습니다. 원하는 콘텐츠가 없을 경우 마이페이지 > 기본정보관리 > 콘텐츠정보 메뉴에서 등록해주세요.

※ 행사&마켓 장르에 유의하여 등록하시기 바랍니다.

※ 콘텐츠정보가 보이지 않을 경우, 참가신청하려는 행사&마켓 장르와 동일한 장르의 콘텐츠만 조회 및 선택이 가능합니다.

※ 콘텐츠정보는 장르 수정이 불가능합니다. 장르 변경이 필요한 경우 마이페이지 > 기본정보관리 > 콘텐츠정보 메뉴에서 재 등록하셔야 합니다.

콘텐츠명 검색어 입력

검색

TOTAL 1-10 (총 1건)

이미지	장르	콘텐츠명	수정자	수정일	선택
	기타	2023년 1월 1일 발행의 만화책	관리자	2023.01.01	11 선택

1

- 신청관리 등록화면

⑦ 참가신청 장르에 따른 회사 카테고리 및 희망비즈니스 선택

⑨ 선택 : 버튼 클릭 시 콘텐츠정보 팝업 노출

참가 콘텐츠 추가 등록 필요 시 추가(⑧) 버튼 클릭 하여 등록

⑩ 콘텐츠정보 팝업 : 선택(⑪) 버튼 클릭하여 콘텐츠 등록

※ 참가신청 장르에 해당하는 콘텐츠 정보를 노출합니다.

▶ 신청서 파일 첨부

12

첨부신청서식 다운로드

이해관계자 리스트 양식 다운로드

개인 정보 동의서 다운로드

13

신청서 추가 양식 *

※ 20M 이하의 PDF, ZIP, HWP 파일만 등록 가능합니다.

※ 업로드 파일명에 특수기호 (@#%*~) 등을 제거 후 재업로드 해주시기 바랍니다.

업로드

이해관계자 리스트 *

※ 20M 이하의 PDF, ZIP, HWP, XLS(X) 파일만 등록 가능합니다.

※ 업로드 파일명에 특수기호 (@#%*~) 등을 제거 후 재업로드 해주시기 바랍니다.

업로드

개인 정보 동의서 *

※ 10M 이하의 PDF, ZIP, HWP 파일만 등록 가능합니다.

※ 업로드 파일명에 특수기호 (@#%*~) 등을 제거 후 재업로드 해주시기 바랍니다.

업로드

▶ 신청서 추가 정보

14

국내 매출 증빙

※ 20M 이하의 PNG, JP(E)G, GIF, PDF, ZIP, HWP, XLS(X) 파일만 등록 가능합니다.

※ 업로드 파일명에 특수기호 (@#%*~) 등을 제거 후 재업로드 해주시기 바랍니다.

업로드

국내 행사 참가

취소/이전페이지

임시저장

최종제출

15

제출전에는 임시저장을 눌러 저장하여 수정하신 후 수정완료후 최종제출 버튼을 눌러주세요.
최종 제출버튼을 누르면 신청서 수정이 불가능합니다.

- 신청관리 등록화면

⑫ 버튼 클릭 시 해당 파일 양식 다운로드

⑬ 다운로드 받은 양식(⑫) 작성 후 업로드

⑭ 관리자가 추가로 요청한 정보가 있을 경우 노출

⑮ 임시저장 : 신청서를 임시저장 합니다.

최종제출 : 신청서를 최종제출 합니다.

※ 최종제출 버튼을 클릭 시 신청서 수정이 불가능합니다.

기업정보 수정

▶ 기본 정보	
사업자등록번호 *	<input type="text"/>
회사명(국문) *	<input type="text"/>
회사명(영문) *	<input type="text"/>
대표자 *	<input type="text"/>
여성 기업 여부 *	<input type="radio"/> 해당 <input checked="" type="radio"/> 해당없음
우편번호 *	<input type="text"/> <input type="button" value="우편번호"/>
주소(국문) *	<input type="text"/>
상세 주소(국문) *	<input type="text"/>
주소(영문) *	<input type="text"/>
상세 주소(영문) *	<input type="text"/>
대표 전화 *	<input type="text"/> [필수] '-' 포함하여 입력해 주세요.
팩스	<input type="text"/>
웹사이트	<input type="text"/>
회사 소개(국문) *	<div></div>
회사 소개(영문) *	<div></div>
주요 사업 현황(국문)	<div></div>
주요 사업 현황(영문)	<div></div>
회사 로고 *	<div> <div>※ 이미지 권장 사이즈 : 400 x 192</div> <div>※ 10MB 이하의 파일만 등록 가능합니다.</div> </div> <div> <div>이미지 업로드</div> <div> <div>삭제</div> </div> </div> <div> <div>한국어 설명</div> <div><input type="text"/></div> </div> <div> <div>영어 설명</div> <div><input type="text"/></div> </div>

대표 이미지(목록)

※ 이미지 권장 사이즈 : 235 x 176 ※ 10MB 이하의 파일만 등록 가능합니다.

이미지 업로드

대표 이미지(상세)

※ 이미지 권장 사이즈 : 1000 X 285 ※ 10MB 이하의 파일만 등록 가능합니다.

이미지 업로드

기업 홍보영상

※ 유튜브 영상주소만 가능

1

검색 여부*

☒ 검색 ☐ 검색안함

※ 검색 체크시 WelCon(영문)>Directory>Company 메뉴에 회사명, 대표자, 주소, 대표 전화, 팩스, 웹사이트, 회사 소개, 주요 사업 현황, 로고, 대표 이미지(목록,상세), 기업 홍보영상, 기업장르, 회사유형, 희망비즈니스정보가 표출됩니다.

유튜브URL 등록방법

2

SNS 정보 변경

채널	URL
페이스북	
기타	
인스타그램	

3

장르

장르 *

☒ 방송 ☐ 게임 ☐ 캐릭터 ☐ 만화 ☐ 애니메이션 ☐ 패션 ☐ 음악 ☐ 스타트업
☐ 신기술 융합콘텐츠 ☐ 기타

▶ 방송 회사

회사 카테고리 *

☒ 판권보유 배급사 ☐ 제작사 ☐ 세일즈 에이전트 ☐ 라이선싱 에이전트 ☐ TV 방송사업자
☐ 온라인/모바일 플랫폼 ☐ MCN ☐ OTT/IPTV ☐ 방송영상기술 ☐ 포스트프로덕션 ☐ 컨설팅
☐ 제작/콘텐츠 창작 ☐ 기술서비스 ☒ 시스템/소프트웨어 ☒ 어플리케이션 개발 ☐ 장비/제조
☐ 편집/후반작업 ☐ 정부기관 ☒ 협회/위원회 ☐ 광고/홍보 ☐ 미디어 에이전시/브랜드
☐ 홍보/섬외 에이전시 ☐ VC/투자 ☐ 기타

희망 비즈니스

☐ 프로그램 판권 거래 ☐ 공동제작/협업 ☐ 투자유치 ☐ 기타

취소/이전페이지

저장

- 행사&마켓 신청서 작성시 해당 정보 자동 표출되므로 사전 등록 필요
- ① 검색여부 : 검색 체크 시 WelCon(영문)>Directory>Company 메뉴에 표출
- ② SNS 정보변경 : 등록 팝업이 노출
- ③ 장르 : 기업장르 선택 후 나오는 회사 카테고리 및 희망 비즈니스를 선택

※ 회사 로고 및 대표 이미지 업로드 유의사항

- 파일명에 사용 가능한 특수문자 : - _ () []
- 업로드 가능한 확장자 : gif, jpg, jpeg, png
- 기재된 이미지사이즈(px), 용량에 맞춰 업로드

- 24 -

기업현황정보

1

지원 사업 수혜 현황

국내 매출 현황

국내외 수상 현황

해외 매출 현황

2

연도

콘텐츠명

지원 기관

사업명

지원금

저장

3

연도	콘텐츠명	지원 기관	사업명	지원금	삭제
2024	콘텐츠명	지원 기관	사업명	지원금	삭제
2023	콘텐츠명	지원 기관	사업명	지원금	삭제
2022	콘텐츠명	지원 기관	사업명	지원금	삭제
2021	콘텐츠명	지원 기관	사업명	지원금	삭제
2020	콘텐츠명	지원 기관	사업명	지원금	삭제
2019	콘텐츠명	지원 기관	사업명	지원금	삭제
2018	콘텐츠명	지원 기관	사업명	지원금	삭제

- 행사&마켓 신청서 작성시 해당 정보 자동 표출되므로 사전 등록 필요





















- ① 기업현황정보 구분 선택
- ② 정보 입력 후 저장 버튼 클릭 시 하단에 노출
- ③ 저장된 기업현황정보 노출

콘텐츠정보 목록

※ 행사&마켓 장르에 유의하여 등록하시기 바랍니다.

※ 행사&마켓 장르와 보유콘텐츠 장르가 동일해야 참가신청이 가능합니다.

※ 등록된 보유콘텐츠는 장르수정이 불가능합니다. 장르 수정 시 재 등록하셔야합니다.

--선택--					검색어 입력	검색
TOTAL 1-20 (총 11건)					1	등록
2	콘텐츠명	활성 여부	수정자	수정일		
						
						
						
						

- 행사&마켓 장르에 유의하여 등록하시기 바랍니다.
- 행사&마켓 장르와 보유콘텐츠 장르가 동일해야 참가신청이 가능합니다.
- 등록된 보유콘텐츠는 장르수정이 불가능합니다.

장르 수정 시 재 등록하셔야합니다.

- ① 등록 : 신규 등록 시 버튼 클릭
- ② 등록되어 있는 보유콘텐츠 목록

콘텐츠정보 등록

* 표시는 필수 정보입니다.

▶ 콘텐츠 정보

장르 *	<input checked="" type="radio"/> 방송 <input type="radio"/> 게임 <input type="radio"/> 캐릭터 <input type="radio"/> 만화 <input type="radio"/> 애니메이션 <input type="radio"/> 패션 <input type="radio"/> 음악 <input type="radio"/> 스타트업 <input type="radio"/> 신기술 융합콘텐츠 <input type="radio"/> 기타
콘텐츠명(국문) *	<input type="text"/>
콘텐츠명(영문) *	<input type="text"/>
콘텐츠 소개(국문) *	<input type="text"/>
콘텐츠 소개(영문) *	<input type="text"/>
제작 연도 *	2023 ▼
콘텐츠 경쟁력 *	<input type="text"/>
국내외 주요 성과 *	<input type="text"/>
수상 경력 및 지원 여부 *	<input type="text"/>
대표 이미지 * (콘텐츠 홍보관)	<div>size: 235x176 ※ 10MB 이하의 파일만 등록 가능합니다.</div> <div>이미지 업로드</div>
상세 이미지 * (콘텐츠 홍보관)	<div>size: 674x288 ※ 10MB 이하의 파일만 등록 가능합니다.</div> <div>이미지 업로드</div>
콘텐츠 스크린샷	<div>size: 800x600 ※ 10MB 이하의 파일만 등록 가능합니다.</div> <div>이미지 업로드</div>

1

동영상 URL

활성 여부* ☐ 활성 ☐ 비활성 **2**

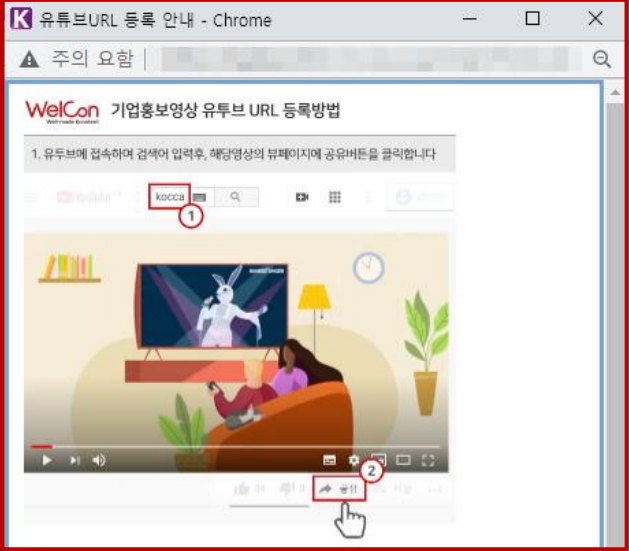
유튜브URL 등록방법 **3**

상세장르 **4**

콘텐츠 유형*	--- 콘텐츠 유형 ---
플랫폼*	--- 플랫폼 ---
타겟연령*	--- 타겟연령 ---
분량(분)*	<input type="text"/>
분량(편)*	<input type="text"/>

저장

목차



- 콘텐츠정보 등록 화면

- ① 장르 : 콘텐츠 장르 선택
- ② 활성화여부 : 활성화 체크 시 WelCon(영문)>Directory>Content 메뉴에 표출
- ③ 기업홍보영상 유튜브 URL 등록방법 안내팝업
- ④ 상세장르 : 장르(①)별 입력항목 다름







※ 첨부파일 업로드 유의사항

- 파일명에 사용 가능한 특수문자 : - _ () []
- 업로드 가능한 용량 : 10MB 이하
- 업로드 가능한 확장자 : gif, jpg, jpeg, png

신청관리 목록

※ 참가 신청하신 행사 리스트 입니다. 해당 행사를 클릭하시면 신청 세부 정보 관리가 가능합니다.

TOTAL 1-20 (총 59건)

행사&마켓	신청서 접수일	제출 여부	참가 여부
 2024년 상반기 신규사업자 모집	2024.01.15	미제출	참가승인대기
 2024년 상반기 신규사업자 모집	2024.01.15	미제출	참가승인대기
 2024년 상반기 신규사업자 모집	2024.01.15	미제출	참가승인대기
 2024년 상반기 신규사업자 모집	2024.01.15	제출완료	참가승인완료
 2024년 상반기 신규사업자 모집	2024.01.15	제출완료	참가승인완료
 2024년 상반기 신규사업자 모집	2024.01.15	제출완료	참가승인완료

1

※ 제출 여부 : 신청서 제출상태(임시저장 - 미제출, 최종제출 -제출완료)
참가 여부 : 해당 행사에 참여(신청) 여부를 나타냅니다.

- 신청관리 목록 화면

① 행사명 클릭 시 신청관리 상세화면 이동

신청관리 상세

방송 / 게임 / 캐릭터 / 만화 / 애니메이션 / 패션

이탈리아/행사

종료

LAS VEGAS
LICENSING
EXPO

2023 라이선싱 엑스포 비즈매칭

•모집 기간 | 2023-03-26 ~ 2023-03-27 23:00

•준비 기간 | 2023-03-28 ~ 2023-04-24

•개최 기간 | 2023-04-25 ~ 2023-04-27





•사후관리기간 | 2023-05-05 ~ 2023-05-13

제출 여부: 제출완료

참가 여부: 참가승인완료

▶ 기본 정보







회사명(국문)	
회사명(영문)	
사업자등록번호	
대표자	
여성 기업 여부	
주소(국문)	
주소(영문)	
대표 전화	
팩스	
웹사이트	
회사 소개(국문)	
회사 소개(영문)	
주요 사업 현황(국문)	
주요 사업 현황(영문)	

회사 로고	
대표 이미지(목록)	
대표 이미지(상세)	
기업 홍보영상	

▶ 기업 추가 정보

지원 사업 수혜 현황	연도	콘텐츠명	지원 기관	사업명	지원금
국내 매출 현황	연도	콘텐츠명	매출액	단위	
국내외 수상 현황	연도	콘텐츠명	수상기관	수상내역	
	등록된 내용이 없습니다.				
해외 매출 현황	연도	콘텐츠명	매출액(USD)		

▶ 신청자 정보

이름(국문)	
이름(영문)	
휴대폰	
이메일	
부서 및 직책	
사무실 전화	

▶ 담당자 정보

이름(국문)	홍길동
이름(영문)	hong.gildong
휴대폰	010-1234-5678
이메일	hong.gildong@company.com
부서 및 직책	마케팅팀
사무실 전화	02-1234-5678

▶ 장르

장르	캐릭터
----	-----

▶ 캐릭터 회사

회사 카테고리	라이선스/제조사
희망 비즈니스	공동제작/협업

▶ 참가 콘텐츠(작가/앨범/아티스트/디자이너/브랜드/작품 등)

장르	콘텐츠명	제작 연도
캐릭터	캐릭터	2022

▶ 신청서 파일 첨부

신청서 추가 양식	신청서
이해관계자 리스트	이해관계자
개인 정보 동의서	개인 정보

▶ 신청서 추가 정보

회사 소개	회사 소개
2022년 참가여부	참가

신청서(pdf) 다운로드

목록

- 신청관리 상세 화면